

Airway



Breathing

Circulation

Disability

Environment/Exposure

X Trauma	Exsanguination (Ausblutung) Lebensbedrohliche, äußere Blutungen? Blutungsräume (Thorax, Abdomen, Becken, Oberschenkel)?
A Airway	Airway (Atemweg) Ansprechbar? Atemwege (Inspektion) Atemgeräusche (Stridor)? Atemwegsverlegung (Trachea)?
B Breathing	Breathing (Belüftung) Atemfrequenz/-tiefe/-typ/-geruch? Thoraxexkursion und Auskultation Gestaute Halsvenen? Hautemphyseme?
C Circulation	Circulation (Kreislauf) Rekapillierungszeit? Puls (Qualität, Quantität, Rhythmus)? Haut (Kolorit, Temperatur, Feucht)?
D Disability	Disability (Defizit Neurologie) Pupillenkontrolle Grobmotorik GCS bzw. AVPU BE-FAST
E Exposure	Exposure (Entkleiden/Erweitern) Körpertemperatur? Ödeme? Weitere Verletzungen? Weitere Symptome?



GCS



Glasgow Coma Scale

	Funktionen	Punkte
Augen öffnen	Spontanöffnen	4
	Öffnen auf Ansprache	3
	Öffnen auf Schmerzreize	2
	keine Reaktion	1
Verbale Reaktion	orientiert	5
	verwirrt, desorientiert	4
	unzusammenhängende Worte	3
	unverständliche Laute	2
	keine verbale Reaktion	1
Motorische Reaktion	befolgt Aufforderungen	6
	gezielte Schmerzabwehr	5
	Massenbewegungen (ungezielte Schmerzabwehr)	4
	Beugesynergien (Beugereaktion)	3
	Streckesynergien (Streckreaktion)	2
	keine Reaktion	1



Hilfe holen

(Notruf 112 RD Na nachfordern, andere
Personen)

HELP



Eigenschutz

(Handschuhe, M-N-S, Schutzbrille, -/kittel,
Handdesinfektion, Impfung)

Leben retten

(Wundversorgung, Schocklage, Seitenlage,
Reanimation)

Patienten trösten




Person
Ansprechen
/ anfassen
Bewusstsein
prüfen






Atmung
Atemwege
prüfen
hören sehen
fühlen

Notruf
112



30 x
drücken
oder
„push hard
& fast“



Helfen nach
Notwendig-
keit

Seitenlage
4 K Technik

2 x
Beatmen



Notruf
112



MoKiPa
medical

